

mediação de

Leitura

primeira


infância

03.27.2014 17:28



territorialização

integralidade



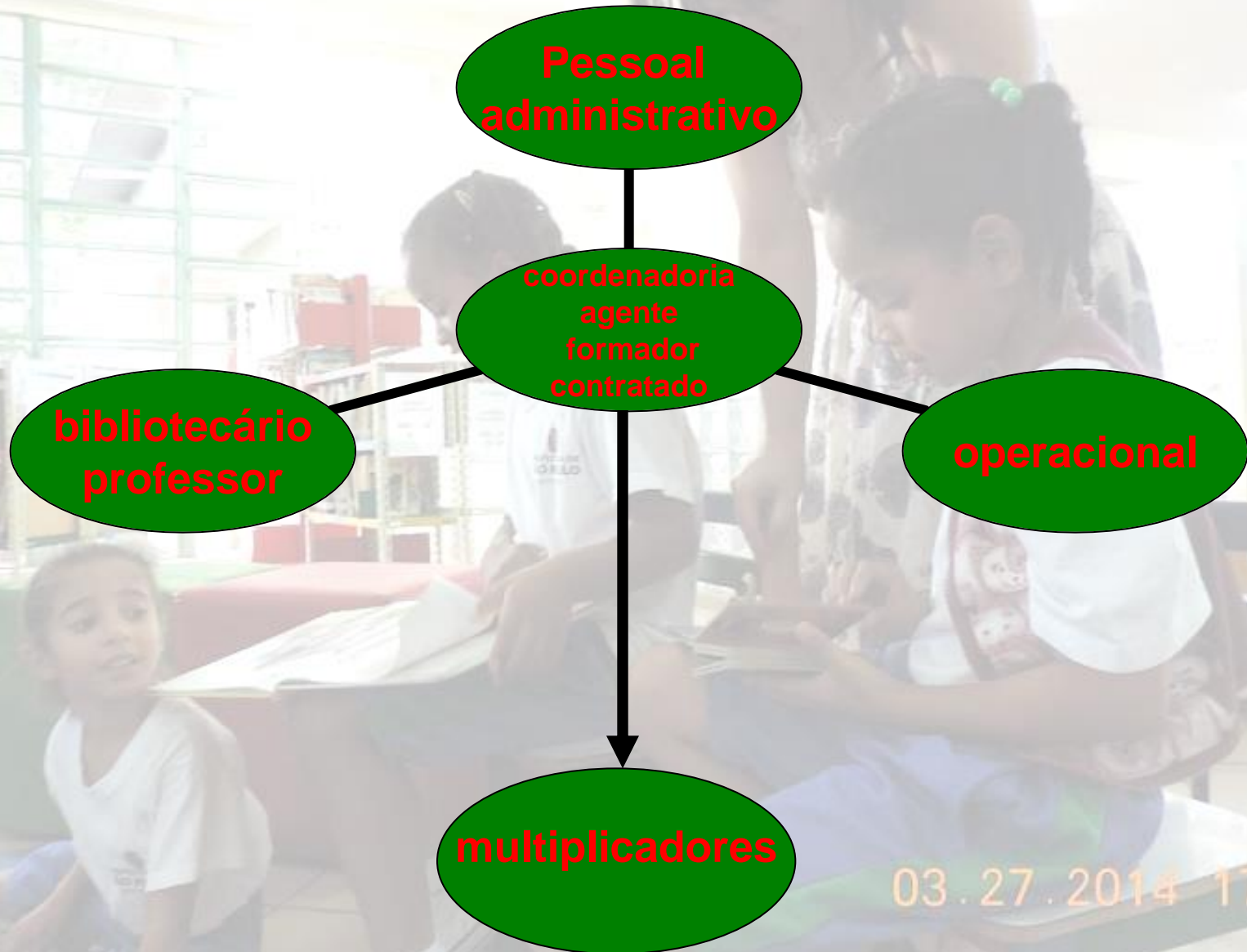
**elaboração**  
bibliotecas, escolas  
e famílias

**execução**  
bibliotecas, abrigos  
e escolas

**avaliação  
e monitoramento**

03.27.2014 17:28

# formação



03.27.2014 17:28

# Filme "formação"



03.27.2014 17:28

# Rede: 52 unidades

Projeto: 18 Bibliotecas, distribuídas nas 5 macrorregiões da cidade

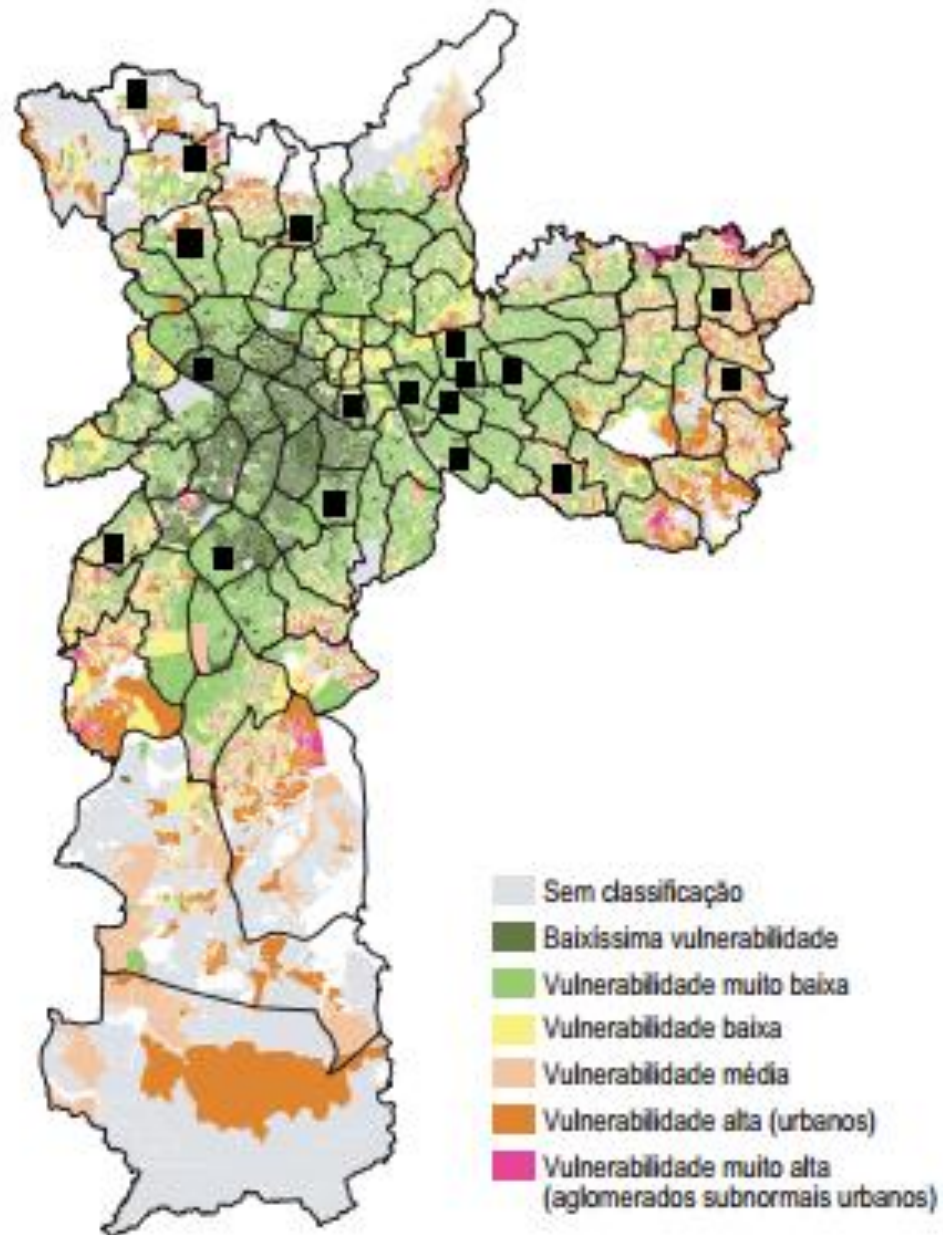
Taxa de variação do público de 0 – 5 anos (média mar/abr/maio) 2013/2014	% do público de 0 – 5 anos em relação ao público total (média mar/abr/maio)	
	2013	2014
477%	2%	10%
Taxa de variação de novas matrículas realizadas para as crianças de 0 a 6 anos (média mar/abr/maio) 2013/2014	% de novas matrículas realizadas para as crianças de 0 a 6 anos em relação às faixas etárias mais velhas (média mar/abr/maio)	
	2013	2014
146%	4%	8%

**Fontes:**

1. Relatório mensal de monitoramento das ações – Rema/CSMB – 2013/2014;
2. Banco de Dados Alexandria On Line

03.27.2014 17:28

## Índice Paulista de Vulnerabilidade Social (IPVS) Município de São Paulo – 2010



Fonte: Fundação Seade. Índice Paulista de Vulnerabilidade Social – IPVS.

## avaliação quantitativa e monitoramento

Macro-região	Subprefeitura	Distrito	Biblioteca	média mar/abr/maio público de 0 – 5		Taxa de variação 2013/2014	% em relação ao público total 2013/2014
				2013	2014		
Norte	Pirituba	Pirituba	B.Broca	41	137	335%	2,51%/9,02%
	Pirituba	Jaraguá	É.Veríssimo	36	181	503%	2,51%/15,31
	Casa Verde	Limão	Menotti	7	64	914%	1,23%/8,38%
	Perus	Perus	Anchieta	41	83	203%	1,74%/4,55%
						372%	
Leste II	Guaianases	Guaianases	C.Coralina	34	73	215%	1,83%/4,14%
	Itaim Paulista	Vila Curuçá	Vicente Paulo	22	90	404%	3,55%/11,35%
						291%	
Leste I	Mooca	Mooca	A.Taunay	10	190	664%	0,48%/10,45%
	Mooca	Tatuapé	A.Giácomo	15	132	878%	2,14%/19,32%
	Sapopemba	Sapopemba	G.Freyre	32	120	372%	1,81%/8,41%
	Aricanduva	Carrão	Lenyra	18	343	1.942%	1,05%/22,54%
	Mooca	Tatuapé	Milliet	12	47	403%	087%/5,69%
	Vila Prudente	V.Prudente	R.Ramos	12	223	1.805%	2,88%/15,45%
						372%	
Sul	Ipiranga	Cursino	Amadeu	9	74	858%	0,36%/4,56%
	Santo Amaro	Santo Amaro	Belmonte	8	141	1.835%	0,29%/6,20%
	Campo Limpo	Campo Limpo	H.Silveira	53	104	197%	1,42%/2,92%
	Sé	Liberdade	Raul Bopp	43	224	524%	3,32%/19,38%
						1.066%	
Oeste	Pinheiros	Itaim Bibi	Anne Frank	223	388	174%	18,83%/28,10%
	Lapa	Lapa	Clarice	56	178	319%	4,54%/20,84%
						203%	



# Filme "mediação"



03.27.2014 17:28

# COORDENADORIA DO SISTEMA MUNICIPAL DE BIBLIOTECAS

- Coordenadora do Sistema Municipal de Bibliotecas – Sueli Nemen Rocha
- Equipe técnica do projeto:
  - Doroty Rojas – [drojas@prefeitura.sp.gov.br](mailto:drojas@prefeitura.sp.gov.br)
  - Priscila Tamis – [plima@prefeitura.sp.gov.br](mailto:plima@prefeitura.sp.gov.br)
  - Wladimir Martins do Prado – [wprado@prefeitura.sp.gov.br](mailto:wprado@prefeitura.sp.gov.br)

[www.bibliotecas.sp.gov.br](http://www.bibliotecas.sp.gov.br)