



Sistema Estadual de Bibliotecas Públicas de São Paulo (SisEB)

Números | 2008 a 2019



Índice

3 CAPACITAÇÕES PRESENCIAIS E A DISTÂNCIA (EaD)

29 SEMINÁRIO INTERNACIONAL BIBLIOTECA VIVA

36 DISTRIBUIÇÃO DE ACERVO

42 VIAGEM LITERÁRIA

48 SISEB ITINERANTE / GOVERNANÇA

52 TOTAL DE MUNICÍPIOS ATENDIDOS

CAPACITAÇÕES PRESENCIAIS E A DISTÂNCIA (EaD)

2011 a 2019



Capacitações presenciais e a distância (EaD) 2011 a 2019

Capacitações: 423

Carga horária: 2.995 horas

Municípios sediantes: 91

Municípios atendidos: 457 (+ 107 municípios de 26 Estados)

Temas: 134

Participações: 16.163

Capacitações a distância (EaD) 2014, 2015 (2), 2016 e 2017

AÇÃO CULTURAL EM BIBLIOTECAS

- **Turmas:** 5
- **Carga horária:** 340 horas
- **Inscrições:** 1.981
- **Inscrições do Estado de São Paulo:** 298 municípios
- **Inscrições dos demais Estados:** 95 municípios de 22 Estados
- **Inscrições habilitadas:** 1.373
- **Inscrições selecionadas:** 470
- **Alunos que concluíram todos os módulos:** 244
- **Taxa de evasão:** 46%
- **Municípios atendidos:** 236

Capacitações a distância (EaD) 2017

INFORMATIZAÇÃO DE BIBLIOTECAS

- Turmas: 1
- Carga horária: 35 horas
- Inscrições: 256
- Inscrições do Estado de São Paulo: 138
municípios
- Inscrições dos demais Estados: 0
- Inscrições habilitadas: 233
- Inscrições selecionadas: 135
- Alunos que concluíram todos os módulos: 58
- Taxa de evasão: 57%
- Municípios atendidos: 95

Capacitações a distância (EaD) 2018

TODO MUNDO TEM UMA HISTÓRIA PRA CONTAR

- Turmas: 1
- Carga horária: 42 horas
- Inscrições: 362
- Inscrições do Estado de São Paulo: 138 municípios
- Inscrições dos demais Estados: 17 municípios de 9 estados
- Inscrições habilitadas: 345
- Inscrições selecionadas: 55
- Alunos que concluíram todos os módulos: 31
- Taxa de evasão: 43,6%
- Municípios atendidos: 38

Capacitações a distância (EaD) 2019

GID – GESTÃO DA INFORMAÇÃO DIGITAL

- **Turmas:** 3
- **Carga horária:** 120 horas
- **Inscrições:** 1.529
- **Selecionados do Estado de São Paulo*:** 96 municípios
- **Selecionados dos demais Estados*:** 87 de municípios de 25 estados
- **Inscrições habilitadas:** 1.200
- **Inscrições selecionadas:** 450
- **Alunos que concluíram todos os módulos:** 246
- **Taxa de evasão:** 45,3%
- **Municípios atendidos:** 183

**Muitos inscritos não preencheram o campo do município, de modo que a quantidade total que consta em nosso banco de dados não condiz com a realidade. Assim, optamos por informar a quantidade de municípios referente aos selecionados para as três turmas.*



Capacitações presenciais 2011 a 2019

2011

- **Capacitações:** 25
- **Carga horária:** 175 horas
- **Municípios sediantes:** 17
- **Temas:** 5
- **Participações:** 1.302

2012

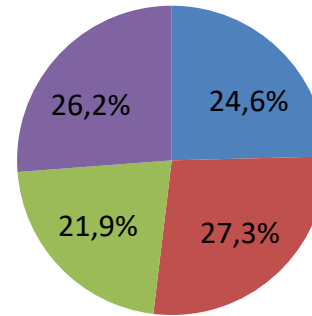
- **Capacitações:** 90
- **Carga horária:** 530 horas
- **Municípios sediantes:** 37
- **Municípios atendidos:** 204
- **Temas:** 21
- **Participações:** 3.788



Capacitações presenciais 2011 a 2019

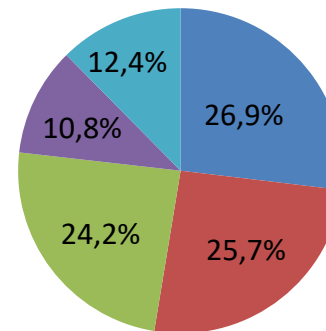
2013

- **Capacitações:** 82
- **Carga horária:** 465 horas
- **Municípios sediantes:** 51
- **Municípios atendidos:** 241
- **Temas:** 26
- **Participações:** 2.638



CARGO

- Bibliotecários
- Demais profissionais de bibliotecas
- Educadores
- Outros profissionais



ONDE ATUAM

- Biblioteca Pública
- Prefeitura Municipal
- Escola
- Universidades
- Outras instituições

Capacitações presenciais 2011 a 2019

2013* | TEMAS

GESTÃO

- **Bibliotecários:** 33,1%
- **Demais profissionais de bib.:** 22,3%
- **Educadores:** 8%
- **Outros profissionais:** 36,6%

Onde atuam:

- **Biblioteca Pública:** 33,2%
- **Prefeitura Municipal:** 34,2%
- **Escola:** 8,4%
- **Universidades:** 11,1%
- **Outras instituições:** 13,1%

LITERATURA INFANTOJUVENIL

- **Bibliotecários:** 22,4%
- **Demais profissionais de bib.:** 20,5%
- **Educadores:** 34,8%
- **Outros profissionais:** 22,3%

Onde atuam:

- **Biblioteca Pública:** 18,9%
- **Prefeitura Municipal:** 27,4%
- **Escola:** 34,8%
- **Universidades:** 7,9%
- **Outras instituições:** 11%

SERVIÇOS DE BIBLIOTECAS

- **Bibliotecários:** 19,1%
- **Demais profissionais de bib.:** 36,6%
- **Educadores:** 23,6%
- **Outros profissionais:** 20,7%

Onde atuam:

- **Biblioteca Pública:** 27,4%
- **Prefeitura Municipal:** 19,5%
- **Escola:** 28,4%
- **Universidades:** 12,2%
- **Outras instituições:** 12,5%

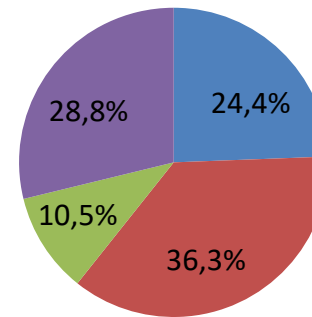
*Projeções baseadas em amostras do 3º trimestre/2013

Capacitações presenciais 2011 a 2019

2014*

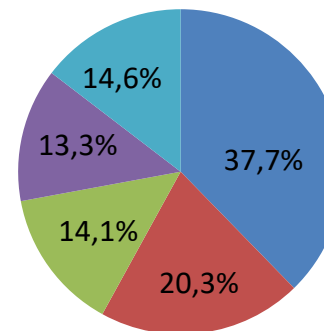
- **Capacitações:** 46
- **Carga horária:** 348 horas
- **Municípios sediantes:** 21
- **Municípios atendidos:** 194
- **Temas:** 17
- **Participações:** 1.747

CARGO



- Bibliotecários
- Demais profissionais de bibliotecas
- Educadores
- Outros profissionais

ONDE ATUAM



- Biblioteca Pública
- Prefeitura Municipal
- Escola
- Universidades
- Outras instituições

*Inclui curso EaD

Capacitações presenciais 2011 a 2019

2014 | TEMAS

GESTÃO DE PESSOAS

- Bibliotecários: 28,7%
- Demais profissionais de bib.: 36%
- Educadores: 6,5%
- Outros profissionais: 28,8%

Onde atuam:

- Biblioteca Pública: 41,2%
- Prefeitura Municipal: 22%
- Escola: 8,5%
- Universidades: 13,3%
- Outras instituições: 15%

MEDIAÇÃO E CONTAÇÃO DE HISTÓRIAS

- Bibliotecários: 17,6%
- Demais profissionais de bib.: 33,2%
- Educadores: 17,3%
- Outros profissionais: 31,9%

Onde atuam:

- Biblioteca Pública: 37,6%
- Prefeitura Municipal: 23,2%
- Escola: 18,5%
- Universidades: 7%
- Outras instituições: 13,7%

Capacitações presenciais 2011 a 2019

2014 | TEMAS

ROTINAS DE BIBLIOTECA

- **Bibliotecários:** 25,4%
- **Demais profissionais de bib.:** 42,7%
- **Educadores:** 8,1%
- **Outros profissionais:** 23,8%

Onde atuam:

- **Biblioteca Pública:** 29,2%
- **Prefeitura Municipal:** 13,5%
- **Escola:** 19,5%
- **Universidades:** 20,5%
- **Outras instituições:** 17,3%

ATENDIMENTO AO USUÁRIO

- **Bibliotecários:** 27,7%
- **Demais profissionais de bib.:** 39,1%
- **Educadores:** 6,9%
- **Outros profissionais:** 26,3%

Onde atuam:

- **Biblioteca Pública:** 36,3%
- **Prefeitura Municipal:** 16%
- **Escola:** 13,1%
- **Universidades:** 20,3%
- **Outras instituições:** 14,3%

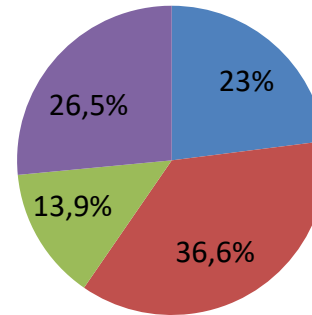


Capacitações presenciais 2011 a 2019

2015*

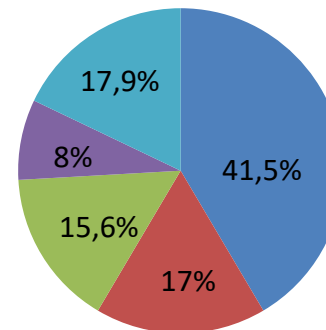
- **Capacitações:** 41
- **Carga horária:** 398 horas
- **Municípios sediantes:** 29
- **Municípios atendidos:** 233
- **Temas:** 15
- **Participações:** 1.522

CARGO



- Bibliotecários
- Demais profissionais de bibliotecas
- Educadores
- Outros profissionais

ONDE ATUAM



- Biblioteca Pública
- Prefeitura Municipal
- Escola
- Universidades
- Outras instituições

*Inclui curso EaD

Capacitações presenciais 2011 a 2019

2015 | TEMAS

GESTÃO DE PESSOAS

- **Bibliotecários:** 18,3%
- **Demais profissionais de bib.:** 38,1%
- **Educadores:** 10,7%
- **Outros profissionais:** 32,9%

Onde atuam:

- **Biblioteca Pública:** 41,5%
- **Prefeitura Municipal:** 18,7%
- **Escola:** 10%
- **Universidades:** 11,1%
- **Outras instituições:** 18,7%

MEDIAÇÃO E CONTAÇÃO DE HISTÓRIAS

- **Bibliotecários:** 21,8%
- **Demais profissionais de bib.:** 31,3%
- **Educadores:** 19,4%
- **Outros profissionais:** 27,5%

Onde atuam:

- **Biblioteca Pública:** 38,3%
- **Prefeitura Municipal:** 17,1%
- **Escola:** 22,3%
- **Universidades:** 4,6%
- **Outras instituições:** 17,7%

ATENDIMENTO AO USUÁRIO

- **Bibliotecários:** 30,5%
- **Demais profissionais de bib.:** 41,1%
- **Educadores:** 5,8%
- **Outros profissionais:** 22,6%

Onde atuam:

- **Biblioteca Pública:** 48,4%
- **Prefeitura Municipal:** 19,9%
- **Escola:** 9,8%
- **Universidades:** 4,9%
- **Outras instituições:** 18%

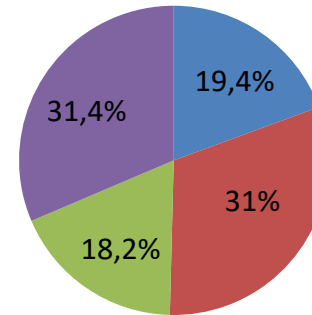


Capacitações presenciais 2011 a 2019

2016*

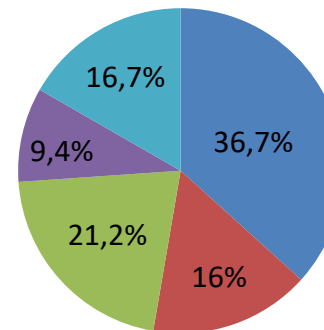
- **Capacitações:** 35
- **Carga horária:** 296 horas
- **Municípios sediantes:** 27
- **Municípios atendidos:** 151
(+3 municípios de 1 estado)
- **Temas:** 13
- **Participações:** 1.076

CARGO



- Bibliotecários
- Demais profissionais de bibliotecas
- Educadores
- Outros profissionais

ONDE ATUAM



- Biblioteca Pública
- Prefeitura Municipal
- Escola
- Universidades
- Outras instituições

*Inclui curso EaD

Capacitações presenciais 2011 a 2019

2016 | TEMAS

GESTÃO DE PESSOAS

- Bibliotecários: 3,2%
- Demais profissionais de bib.: 29%
- Educadores: 9,7%
- Outros profissionais: 58,1%

Onde atuam:

- Biblioteca Pública: 29%
- Prefeitura Municipal: 22,6%
- Escola: 24,2%
- Universidades: 4,8%
- Outras instituições: 19,4%

MEDIAÇÃO E CONTAÇÃO DE HISTÓRIAS

- Bibliotecários: 16,8%
- Demais profissionais de bib.: 25,3%
- Educadores: 26,6%
- Outros profissionais: 31,3%

Onde atuam:

- Biblioteca Pública: 30,6%
- Prefeitura Municipal: 14,2%
- Escola: 28,6%
- Universidades: 9,7%
- Outras instituições: 16,9%

Capacitações presenciais 2011 a 2019

2016 | TEMAS

ROTINAS DE BIBLIOTECA

- **Bibliotecários:** 25,4%
- **Demais profissionais de bib.:** 33,1%
- **Educadores:** 8,9%
- **Outros profissionais:** 32,6%

Onde atuam:

- **Biblioteca Pública:** 36,9%
- **Prefeitura Municipal:** 22,5%
- **Escola:** 11,4%
- **Universidades:** 10,1%
- **Outras instituições:** 19,1%

ATENDIMENTO AO USUÁRIO

- **Bibliotecários:** 24%
- **Demais profissionais de bib.:** 43,2%
- **Educadores:** 9,6%
- **Outros profissionais:** 23,2%

Onde atuam:

- **Biblioteca Pública:** 53,3%
- **Prefeitura Municipal:** 11,8%
- **Escola:** 12,6%
- **Universidades:** 9,2%
- **Outras instituições:** 13,1%

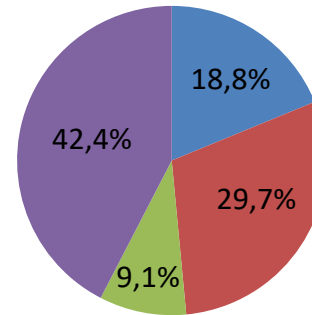


Capacitações presenciais 2011 a 2019

2017*

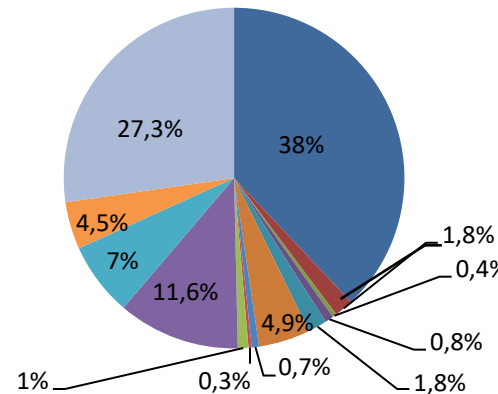
- **Capacitações:** 35
- **Carga horária:** 308 horas
- **Municípios sediantes:** 26
- **Municípios atendidos:** 172
(+1 municípios de 1 estado)
- **Temas:** 17
- **Participações:** 1.338

CARGO



- Bibliotecários
- Demais profissionais de bibliotecas
- Educadores
- Outros profissionais

ONDE ATUAM



- Biblioteca Pública
- Biblioteca Comunitária
- Biblioteca de Equipamento da SEC
- Biblioteca de outra Secretaria
- Biblioteca Universitária / Acedêmica
- Biblioteca Escolar / Sala de Leitura
- Biblioteca Especializada
- Centro de Referência
- Outras bibliotecas
- Prefeitura Municipal
- Escola
- Universidades
- Outras instituições

*Inclui curso EaD

Capacitações presenciais 2011 a 2019

2017 | TEMAS

GESTÃO DE PESSOAS

- **Bibliotecários:** 20,5%
- **Demais profissionais de bib.:** 24,2%
- **Educadores:** 3,8%
- **Outros profissionais:** 51,5%

Onde atuam:

- **Biblioteca Pública:** 31,1%
- **Biblioteca Comunitária:** 0%
- **Biblioteca Equipamento da SEC:** 0%
- **Biblioteca de outra Secretaria:** 0,8%
- **Biblioteca Universitária / Acadêmica:** 5,3%
- **Biblioteca Escolar / Sala de Leitura:** 0%
- **Biblioteca Especializada:** 1,5%
- **Centro de Referência:** 0%
- **Outras bibliotecas:** 2,3%
- **Prefeitura Municipal:** 15,2%
- **Escola:** 6,8%
- **Universidades:** 12,1%
- **Outras instituições:** 25%

MEDIAÇÃO E CONTAÇÃO DE HISTÓRIAS

- **Bibliotecários:** 8%
- **Demais profissionais de bib.:** 22,5%
- **Educadores:** 9,7%
- **Outros profissionais:** 59,8%

Onde atuam:

- **Biblioteca Pública:** 24,7%
- **Biblioteca Comunitária:** 0,8%
- **Biblioteca Equipamento da SEC:** 0%
- **Biblioteca de outra Secretaria:** 0,8%
- **Biblioteca Universitária / Acadêmica:** 0,8%
- **Biblioteca Escolar / Sala de Leitura:** 5,2%
- **Biblioteca Especializada:** 0,2%
- **Centro de Referência:** 0%
- **Outras bibliotecas:** 1%
- **Prefeitura Municipal:** 7%
- **Escola:** 6,2%
- **Universidades:** 1%
- **Outras instituições:** 52,2%

Capacitações presenciais 2011 a 2019

2017 | TEMAS

ROTINAS DE BIBLIOTECA

- **Bibliotecários:** 25,3%
- **Demais profissionais de bib.:** 32,8%
- **Educadores:** 6,3%
- **Outros profissionais:** 30,2%

Onde atuam:

- **Biblioteca Pública:** 50,9%
- **Biblioteca Comunitária:** 1,9%
- **Biblioteca Equipamento da SEC:** 0,4%
- **Biblioteca de outra Secretaria:** 0,9%
- **Biblioteca Universitária / Acadêmica:** 1,7%
- **Biblioteca Escolar / Sala de Leitura:** 6,5%
- **Biblioteca Especializada:** 1,3%
- **Centro de Referência:** 0,4%
- **Outras bibliotecas:** 0,9%
- **Prefeitura Municipal:** 12,5%
- **Escola:** 2,4%
- **Universidades:** 7,3%
- **Outras instituições:** 12,9%

ATENDIMENTO AO USUÁRIO

- **Bibliotecários:** 26,4%
- **Demais profissionais de bib.:** 31%
- **Educadores:** 15,9%
- **Outros profissionais:** 26,7%

Onde atuam:

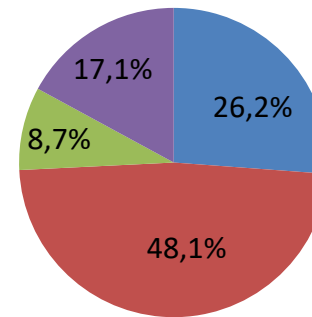
- **Biblioteca Pública:** 43,4%
- **Biblioteca Comunitária:** 4,3%
- **Biblioteca Equipamento da SEC:** 1,2%
- **Biblioteca de outra Secretaria:** 0,8%
- **Biblioteca Universitária / Acadêmica:** 1,9%
- **Biblioteca Escolar / Sala de Leitura:** 4,3%
- **Biblioteca Especializada:** 0%
- **Centro de Referência:** 0,8%
- **Outras bibliotecas:** 0,8%
- **Prefeitura Municipal:** 16,7%
- **Escola:** 16,7%
- **Universidades:** 1,9%
- **Outras instituições:** 7,4%

Capacitações presenciais 2011 a 2019

2018*

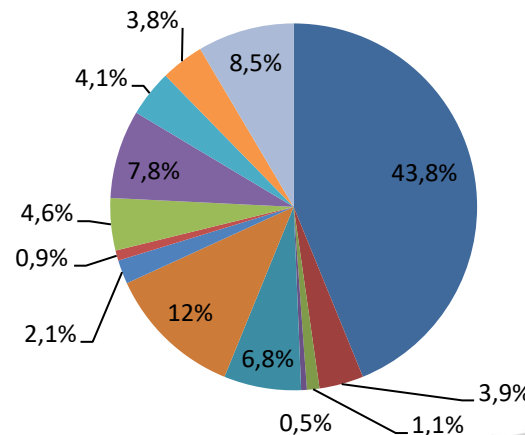
- **Capacitações:** 35
- **Carga horária:** 209 horas
- **Municípios sediantes:** 19
- **Municípios atendidos:** 133
(+2 municípios de 2 estados)
- **Temas:** 10
- **Participações:** 1.164

*Inclui curso EaD



CARGO

- Bibliotecários
- Demais profissionais de bibliotecas
- Educadores
- Outros profissionais



ONDE ATUAM

- Biblioteca Pública
- Biblioteca Comunitária
- Biblioteca de Equipamento da SEC
- Biblioteca de outra Secretaria
- Biblioteca Universitária / Acedêmica
- Biblioteca Escolar / Sala de Leitura
- Biblioteca Especializada
- Centro de Referência
- Outras bibliotecas
- Prefeitura Municipal
- Escola
- Universidades
- Outras instituições

Capacitações presenciais 2011 a 2019

2018 | TEMAS

MEDIAÇÃO E CONTAÇÃO DE HISTÓRIAS

- **Bibliotecários:** 21,5%
- **Demais profissionais de bib.:** 53,1%
- **Educadores:** 14,2%
- **Outros profissionais:** 11,1%

Onde atuam:

- **Biblioteca Pública:** 44,1%
- **Biblioteca Comunitária:** 5,6%
- **Biblioteca Equipamento da SEC:** 0,7%
- **Biblioteca de outra Secretaria:** 0%
- **Biblioteca Universitária / Acadêmica:** 5,6%
- **Biblioteca Escolar / Sala de Leitura:** 12,8%
- **Biblioteca Especializada:** 1,4%
- **Centro de Referência:** 0,3%
- **Outras bibliotecas:** 4,9%
- **Prefeitura Municipal:** 6,9%
- **Escola:** 5,6%
- **Universidades:** 2,4%
- **Outras instituições:** 9,7%

Capacitações presenciais 2011 a 2019

2018 | TEMAS

ROTINAS DE BIBLIOTECA

- **Bibliotecários:** 31,6%
- **Demais profissionais de bib.:** 45,2%
- **Educadores:** 1,6%
- **Outros profissionais:** 21,6%

Onde atuam:

- **Biblioteca Pública:** 46,4%
- **Biblioteca Comunitária:** 2,8%
- **Biblioteca Equipamento da SEC:** 1,6%
- **Biblioteca de outra Secretaria:** 0,8%
- **Biblioteca Universitária / Acadêmica:** 6,4%
- **Biblioteca Escolar / Sala de Leitura:** 11,2%
- **Biblioteca Especializada:** 2,4%
- **Centro de Referência:** 1,2%
- **Outras bibliotecas:** 4%
- **Prefeitura Municipal:** 9,2%
- **Escola:** 2,4%
- **Universidades:** 5,2%
- **Outras instituições:** 6,4%

ATENDIMENTO AO USUÁRIO

- **Bibliotecários:** 26,3%
- **Demais profissionais de bib.:** 45,2%
- **Educadores:** 9,3%
- **Outros profissionais:** 19,3%

Onde atuam:

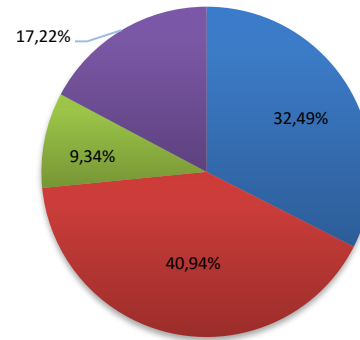
- **Biblioteca Pública:** 40,9%
- **Biblioteca Comunitária:** 3,1%
- **Biblioteca Equipamento da SEC:** 1,2%
- **Biblioteca de outra Secretaria:** 0,8%
- **Biblioteca Universitária / Acadêmica:** 8,5%
- **Biblioteca Escolar / Sala de Leitura:** 12%
- **Biblioteca Especializada:** 2,7%
- **Centro de Referência:** 1,2%
- **Outras bibliotecas:** 5%
- **Prefeitura Municipal:** 7,3%
- **Escola:** 4,2%
- **Universidades:** 3,9%
- **Outras instituições:** 9,3%



Capacitações presenciais 2011 a 2019

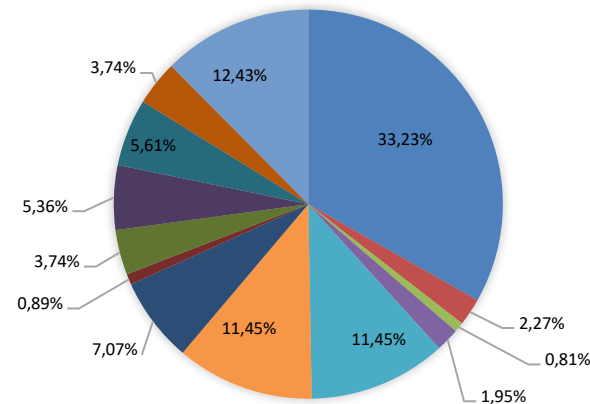
2019*

- **Capacitações:** 26
- **Carga horária:** 146 horas
- **Municípios sediantes:** 22
- **Municípios atendidos:** 137
(+5 municípios de 3 estados)
- **Temas:** 9
- **Participações:** 781



CARGO

- Bibliotecários
- Demais profissionais de bibliotecas
- Educadores
- Outros profissionais



ONDE ATUAM

- BIBLIOTECA PÚBLICA
- BIBLIOTECA COMUNITÁRIA
- BIBLIOTECA DE EQUIP. SEC
- BIBLIOTECA OUTRA SECRETARIA
- BIBLIOTECA UNIVERSITÁRIA / ACADÊMICA
- BIBLIOTECA ESCOLAR / SALA DE LEITURA
- BIBLIOTECA ESPECIALIZADA
- CENTRO DE REFERÊNCIA
- OUTRAS BIBLIOTECAS
- PREFEITURA
- ESCOLA
- UNIVERSIDADE
- OUTRAS

*Inclui curso EaD

Capacitações presenciais 2011 a 2019

2019 | TEMAS

MEDIAÇÃO E CONTAÇÃO DE HISTÓRIAS

- **Bibliotecários:** 18,38%
- **Demais profissionais de bib.:** 38,65%
- **Educadores:** 21,89%
- **Outros profissionais:** 21,8%

Onde atuam:

- **Biblioteca Pública:** 40,81%
- **Biblioteca Comunitária:** 1,89%
- **Biblioteca Equipamento da SEC:** 0,54%
- **Biblioteca de outra Secretaria:** 1,35%
- **Biblioteca Universitária / Acadêmica:** 4,32%
- **Biblioteca Escolar / Sala de Leitura:** 9,46%
- **Biblioteca Especializada:** 0,54%
- **Centro de Referência:** 0,27%
- **Outras bibliotecas:** 0,54%
- **Prefeitura Municipal:** 7,84%
- **Escola:** 15,95%
- **Universidades:** 3,78%
- **Outras instituições:** 12,70%

Capacitações presenciais 2011 a 2019

2019 | TEMAS

ROTINAS DE BIBLIOTECA

- **Bibliotecários:** 43,75%
- **Demais profissionais de bib.:** 43,27%
- **Educadores:** 3,37%
- **Outros profissionais:** 9,62%

Onde atuam:

- **Biblioteca Pública:** 31,41%
- **Biblioteca Comunitária:** 2,88%
- **Biblioteca Equipamento da SEC:** 0,96%
- **Biblioteca de outra Secretaria:** 2,08%
- **Biblioteca Universitária / Acadêmica:** 15,54%
- **Biblioteca Escolar / Sala de Leitura:** 12,50%
- **Biblioteca Especializada:** 11,06%
- **Centro de Referência:** 1,28%
- **Outras bibliotecas:** 6,09%
- **Prefeitura Municipal:** 5,13%
- **Escola:** 0,80%
- **Universidades:** 1,44%
- **Outras instituições:** 8,81%

ATENDIMENTO AO USUÁRIO

- **Bibliotecários:** 24,89%
- **Demais profissionais de bib.:** 38,40%
- **Educadores:** 5,49%
- **Outros profissionais:** 31,22%

Onde atuam:

- **Biblioteca Pública:** 26,16%
- **Biblioteca Comunitária:** 1,27%
- **Biblioteca Equipamento da SEC:** 0,84%
- **Biblioteca de outra Secretaria:** 2,53%
- **Biblioteca Universitária / Acadêmica:** 11,81%
- **Biblioteca Escolar / Sala de Leitura:** 11,81%
- **Biblioteca Especializada:** 6,75%
- **Centro de Referência:** 0,84%
- **Outras bibliotecas:** 2,53%
- **Prefeitura Municipal:** 2,11%
- **Escola:** 2,11%
- **Universidades:** 9,70%
- **Outras instituições:** 21,52%

SEMINÁRIO INTERNACIONAL BIBLIOTECA VIVA

2008 a 2019*

**Não houve edição em 2018.*



Seminário Internacional Biblioteca Viva 2008 a 2019

2008: 798 presentes de 24 Estados

2009: 606 presentes de 11 Estados

2010: 801 presentes de 21 Estados

2011: 583 presentes de 15 Estados

2012: 426 presentes de 9 Estados

2013: 544 presentes de 16 Estados

2014: 667 presentes de 14 Estados

2015: 529 presentes de 9 Estados

2016: 396 presentes de 7 Estados

2017: 693 presentes de 8 Estados

2019: 852 presentes de 15 Estados

TOTAL = 6.895 PARTICIPAÇÕES



Seminário Internacional Biblioteca Viva 2008 a 2019

2014

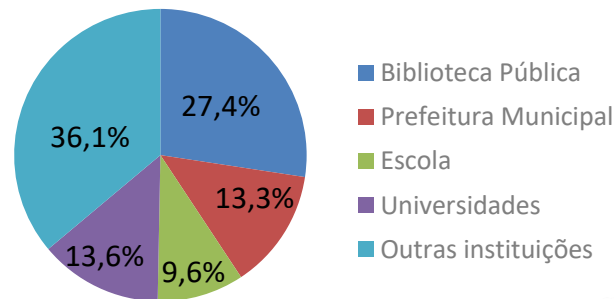
- **Inscritos:** 1.214
- **Municípios:** 140 municípios de 16 Estados

Amazonas, Bahia, Brasília, Ceará, Espírito Santo, Maranhão, Minas Gerais, Mato Grosso do Sul, Pará, Paraíba, Pernambuco, Rio de Janeiro, Santa Catarina, Sergipe e São Paulo.

X

- **Presentes:** 667
- **Municípios:** 112 municípios de 14 Estados

Amazonas, Bahia, Brasília, Ceará, Espírito Santo, Maranhão, Minas Gerais, Pará, Paraíba, Pernambuco, Rio de Janeiro, Rio Grande do Sul, Santa Catarina e São Paulo.





Seminário Internacional Biblioteca Viva 2008 a 2019

2015

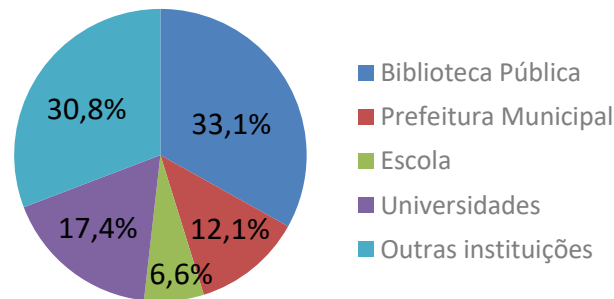
- **Inscritos:** 997
- **Municípios:** 158 municípios de 17 Estados

Amazonas, Bahia, Espírito Santo, Goiás, Maranhão, Minas Gerais, Mato Grosso do Sul, Mato Grosso, Pará, Pernambuco, Paraná, Rio de Janeiro, Rio Grande do Norte, Rondônia, Rio Grande do Sul, Santa Catarina e São Paulo.

X

- **Presentes:** 529
- **Municípios:** 88 municípios de 10 Estados

Amazonas, Bahia, Brasília, Minas Gerais, Pará, Paraná, Rio de Janeiro, Rio Grande do Norte, Rio Grande do Sul e São Paulo.





Seminário Internacional Biblioteca Viva 2008 a 2019

2016

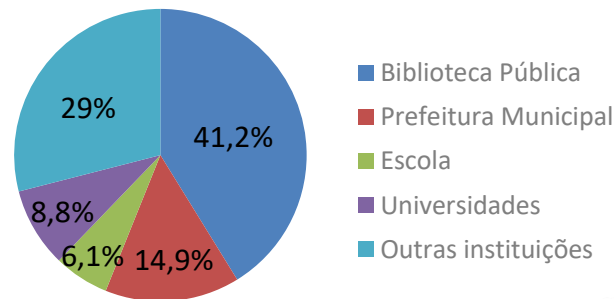
- **Inscritos:** 783
- **Municípios:** 123 municípios de 15 Estados

Amazonas, Bahia, Ceará, Distrito Federal, Espírito Santo, Goiás, Minas Gerais, Pará, Paraná, Pernambuco, Rio de Janeiro, Rio Grande do Norte, Rio Grande do Sul, Santa Catarina e São Paulo.

X

- **Presentes:** 396
- **Municípios:** 79 municípios de 8 Estados

Ceará, Goiás, Minas Gerais, Pará, Rio de Janeiro, Rio Grande do Sul, Santa Catarina e São Paulo.





Seminário Internacional Biblioteca Viva 2008 a 2019

2017

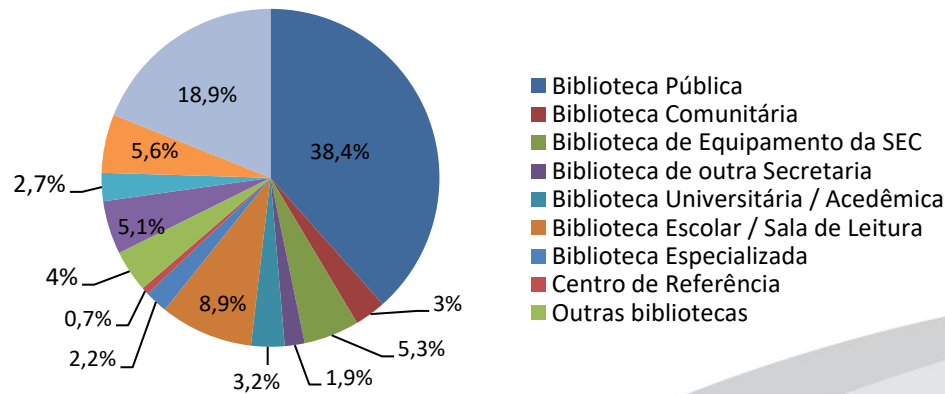
- **Inscritos:** 1.240
- **Municípios:** 167 municípios de 9 Estados

Distrito Federal, Goiás, Mato Grosso, Minas Gerais, Pará, Rio de Janeiro, Rio Grande do Sul, São Paulo e Sergipe.

X

- **Presentes:** 693
- **Municípios:** 120 municípios de 8 Estados

Distrito Federal, Goiás, Mato Grosso, Minas Gerais, Rio de Janeiro, Rio Grande do Sul, São Paulo e Sergipe.





Seminário Internacional Biblioteca Viva 2008 a 2019

2019

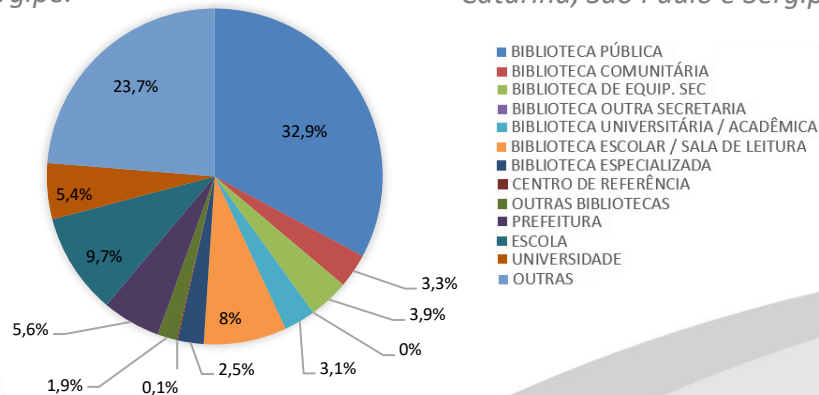
- **Inscritos:** 1.443
- **Municípios:** 183 municípios de 17 Estados

Amapá, Amazonas, Bahia, Distrito Federal, Espírito Santo, Mato Grosso, Mato Grosso do Sul, Minas Gerais, Pará, Paraíba, Paraná, Pernambuco, Rio de Janeiro, Rio Grande do Norte, Rio Grande do Sul, São Paulo e Sergipe.

X

- **Presentes:** 852
- **Municípios:** 127 municípios de 15 Estados

Amapá, Amazonas, Espírito Santo, Mato Grosso, Mato Grosso do Sul, Minas Gerais, Pará, Paraíba, Paraná, Rio de Janeiro, Rio Grande do Norte, Rio Grande do Sul, Santa Catarina, São Paulo e Sergipe.



DISTRIBUIÇÃO DE ACERVO

2012 a 2019



Distribuição de acervo 2012 a 2019

Quantidade de itens recebidos: 570.930

Quantidade de itens distribuídos: 612.349

Atendimentos: 2.549

Atendimento a bibliotecas públicas municipais: 2.388

Atendimento a bibliotecas comunitárias: 154

TOTAL = 534 MUNICÍPIOS ATENDIDOS



Distribuição de acervo 2012 a 2019

2012

- Itens recebidos: 111.368
- Itens distribuídos: 79.320
- Atendimentos: 282
- Bibliotecas públicas: 205
- Bibliotecas comunitárias: 77

2013

- Itens recebidos: 104.199
- Itens distribuídos: 132.959
- Atendimentos: 355
- Bibliotecas públicas: 329
- Bibliotecas comunitárias: 26



Distribuição de acervo 2012 a 2019

2014

- Itens recebidos: 106.939
- Itens distribuídos: 123.838
- Atendimentos: 321
- Bibliotecas públicas: 313
- Bibliotecas comunitárias: 8

2015

- Itens recebidos: 72.773
- Itens distribuídos: 69.722
- Atendimentos: 293
- Bibliotecas públicas: 287
- Bibliotecas comunitárias: 6



Distribuição de acervo 2012 a 2019

2016

- **Itens recebidos:** 64.969
- **Itens distribuídos:** 58.148
- **Atendimentos:** 265
- **Bibliotecas públicas:** 241
- **Bibliotecas comunitárias:** 24

2017

- **Itens recebidos:** 50.738
- **Itens distribuídos:** 78.552
- **Atendimentos:** 348
- **Bibliotecas públicas:** 338
- **Bibliotecas comunitárias:** 3



Distribuição de acervo 2012 a 2019

2018

- Itens recebidos: 33.749
- Itens distribuídos: 36.725
- Atendimentos: 402
- Bibliotecas públicas: 398
- Bibliotecas comunitárias: 4

2019

- Itens recebidos: 26.195
- Itens distribuídos: 33.085
- Atendimentos: 283
- Bibliotecas públicas: 277
- Bibliotecas comunitárias: 6

VIAGEM LITERÁRIA

2008 a 2019



Viagem Literária 2008 a 2019*

Ações: 3.272

Público total: 344.006, média = 105,1/BPM

Municípios atendidos: 218

Convidados: 207

** Dados detalhados a partir de 2012.*



Viagem Literária 2012 a 2019

2012

- Cidades: 70
- Módulos: 2
- Contação de histórias: 21.236
- Bate-papo Escritor Adulto: 7.061
- Público total: 28.297

2013

- Cidades: 70
- Módulos: 4
- Contação de histórias: 18.258
- Bate-papo Escritor Infantojuvenil: 6.284
- Bate-papo Escritor Adulto: 4.220
- 4º Módulo: 95
- Público total: 28.857



Viagem Literária 2012 a 2019

2014

- Cidades: 80
- Módulos: 4
- Contação de histórias: 23.249
- Bate-papo Escritor Infantojuvenil: 7.424
- Bate-papo Escritor Adulto: 5.440
- 4º Módulo: 98
- Público total: 36.211

2015

- Cidades: 80
- Módulos: 2
- Bate-papo Escritor Infantojuvenil: 8.815
- Bate-papo Escritor Adulto: 5.810
- Público total: 14.625



Viagem Literária 2012 a 2019

2016

- Cidades: 85
- Módulos: 1
- Contação de histórias: 21.956
- Público total: 21.956

2017

- Cidades: 90
- Módulos: 4
- Contação de histórias: 26.958
- Bate-papo Escritor Infantojuvenil: 8.013
- Bate-papo Escritor Adulto: 5.791
- Escrita Criativa: 476
- Público total: 41.238



Viagem Literária 2012 a 2019

2018

- Cidades: 72
- Módulos: 1
- Contação de histórias: 18.587
- Público total: 18.587

2019

- Cidades: 76
- Módulos: 2
- Contação de histórias: 22.317
- Bate-papo Escritor Literatura Fantástica: 5.996
- Público total: 28.313



SISEB ITINERANTE / GOVERNANÇA

2015 e 2017



SisEB Itinerante 2015 e 2017

Encontros: 10

Carga horária: 62 horas

Municípios sediantes: 10

Municípios atendidos: 101

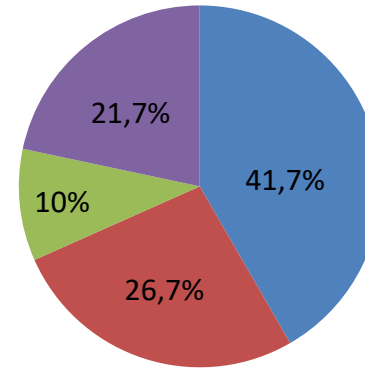
Participações: 270



SisEB Itinerante 2015 e 2017

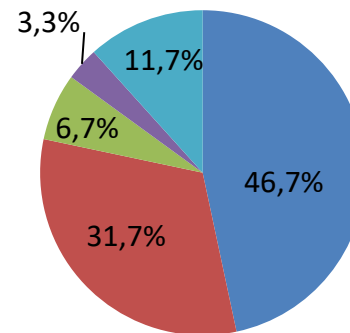
2015

- **Encontros:** 2
- **Carga horária:** 14 horas
- **Municípios sediantes:** 2
- **Municípios atendidos:** 21
- **Participações:** 60



CARGO

- Bibliotecários
- Demais profissionais de bibliotecas
- Educadores
- Outros profissionais



ONDE ATUAM

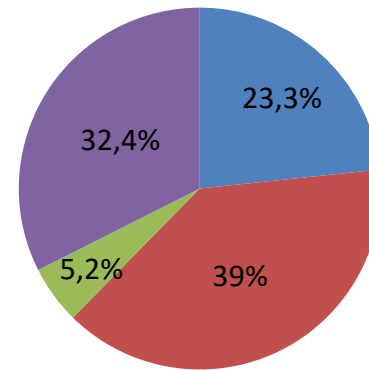
- Biblioteca Pública
- Prefeitura Municipal
- Escola
- Universidades
- Outras instituições



SisEB Itinerante 2015 e 2017

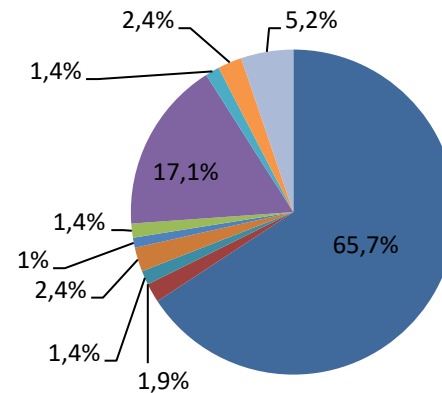
2017

- **Encontros:** 8
- **Carga horária:** 48 horas
- **Municípios sediantes:** 8
- **Municípios atendidos:** 89
- **Participações:** 210



CARGO

- Bibliotecários
- Demais profissionais de bibliotecas
- Educadores
- Outros profissionais



ONDE ATUAM

- Biblioteca Pública
- Biblioteca Comunitária
- Biblioteca de Equipamentos da SEC
- Biblioteca de outra Secretaria
- Biblioteca Universitária / Acadêmica
- Biblioteca Escolar / Sala de Leitura
- Biblioteca Especializada
- Centro de Referência
- Outras bibliotecas
- Prefeitura Municipal
- Escola
- Universidades
- Outras instituições



TOTAL DE MUNICÍPIOS ATENDIDOS (ESTADO DE SÃO PAULO)

2017 a 2019



Municípios atendidos 2017 a 2019

2017: 373 municípios (57,83% do estado de SP)
[com Seminário Biblioteca Viva + 4 módulos Viagem Literária]

R\$ 1.437.715,00

2018: 303 municípios (46,98% do estado de SP)
[sem Seminário Biblioteca Viva + 1 módulo Viagem Literária]

R\$ 453.790,23

2019: 306 municípios (47,44% do estado de SP)
[com Seminário Biblioteca Viva + 2 módulos Viagem Literária]

R\$ 724.264,71



SISTEMA ESTADUAL DE BIBLIOTECAS PÚBLICAS DE SÃO PAULO

SP Leituras – Associação Paulista de Bibliotecas e Leitura

Programas e Projetos

Rua Faustolo, 576, Água Branca, São Paulo – SP, 05041-000



+55 11 3155-5444



siseb@spleituras.org



<http://siseb.sp.gov.br/>



sisebsp



siseb.sp



sisebsp