



SISTEMA ESTADUAL DE BIBLIOTECAS PÚBLICAS DE SÃO PAULO (SISEB)

NÚMEROS
2008 a 2017

ÍNDICE

3

CAPACITAÇÕES PRESENCIAIS E A DISTÂNCIA (EaD)

21

SEMINÁRIO INTERNACIONAL DE BIBLIOTECAS PÚBLICAS E COMUNITÁRIAS

27

DISTRIBUIÇÃO DE ACERVO

32

VIAGEM LITERÁRIA

37

SISEB ITINERANTE

CAPACITAÇÕES PRESENCIAIS E A DISTÂNCIA (EaD)

2011 a 2017



Capacitações presenciais e a distância (EaD) 2011 a 2017

Capacitações: 354

Carga horária: 2.520 horas

Municípios sediantes: 89

Municípios atendidos: 421 (+ 17 municípios de 11 Estados)

Temas: 114

Participações: 13.411



Capacitações a distância (EaD) 2014 a 2017

AÇÃO CULTURAL EM BIBLIOTECAS

- **Turmas:** 5
- **Carga horária:** 340 horas
- **Inscrições:** 1.981
- **Inscrições do Estado de São Paulo:**
298 municípios
- **Inscrições dos demais Estados:** 22
(95 municípios)
- **Inscrições habilitadas:** 1.373
- **Inscrições selecionadas:** 470
- **Alunos que concluíram todos os módulos:** 244
- **Taxa de evasão:** 46%
- **Municípios atendidos:** 236



Capacitações a distância (EaD) 2014 a 2017

INFORMATIZAÇÃO DE BIBLIOTECAS

- **Turmas:** 1
- **Carga horária:** 35 horas
- **Inscrições:** 256
- **Inscrições do Estado de São Paulo:**
138 municípios
- **Inscrições dos demais Estados:** 0
- **Inscrições habilitadas:** 233
- **Inscrições selecionadas:** 135
- **Alunos que concluíram todos os módulos:** 57
- **Taxa de evasão:** 57,8%
- **Municípios atendidos:** 95



Capacitações presenciais 2011 a 2017

2011

- **Capacitações:** 25
- **Carga horária:** 175 horas
- **Municípios sediantes:** 17
- **Temas:** 5
- **Participações:** 1.302

2012

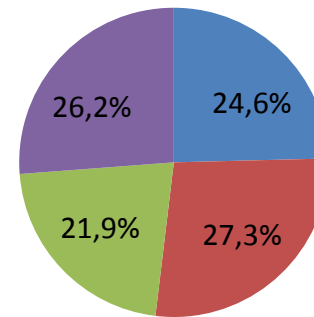
- **Capacitações:** 90
- **Carga horária:** 530 horas
- **Municípios sediantes:** 37
- **Municípios atendidos:** 204
- **Temas:** 21
- **Participações:** 3.788



Capacitações presenciais 2011 a 2017

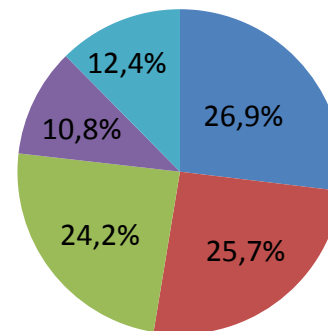
2013

- **Capacitações:** 82
- **Carga horária:** 465 horas
- **Municípios sediantes:** 51
- **Municípios atendidos:** 241
- **Temas:** 26
- **Participações:** 2.638



CARGO

- Bibliotecários
- Demais profissionais de bibliotecas
- Educadores
- Outros profissionais



ONDE ATUAM

- Biblioteca Pública
- Prefeitura Municipal
- Escola
- Universidades
- Outras instituições

Capacitações presenciais - 2011 a 2017

2013 *

→ TEMAS

GESTÃO

- **Bibliotecários:** 33,1%
- **Demais profissionais de bib.:** 22,3%
- **Educadores:** 8%
- **Outros profissionais:** 36,6%

Onde atuam:

- **Biblioteca Pública:** 33,2%
- **Prefeitura Municipal:** 34,2%
- **Escola:** 8,4%
- **Universidades:** 11,1%
- **Outras instituições:** 13,1%

LITERATURA INFANTOJUVENIL

- **Bibliotecários:** 22,4%
- **Demais profissionais de bib.:** 20,5%
- **Educadores:** 34,8%
- **Outros profissionais:** 22,3%

Onde atuam:

- **Biblioteca Pública:** 18,9%
- **Prefeitura Municipal:** 27,4%
- **Escola:** 34,8%
- **Universidades:** 7,9%
- **Outras instituições:** 11%

SERVIÇOS DE BIBLIOTECAS

- **Bibliotecários:** 19,1%
- **Demais profissionais de bib.:** 36,6%
- **Educadores:** 23,6%
- **Outros profissionais:** 20,7%

Onde atuam:

- **Biblioteca Pública:** 27,4%
- **Prefeitura Municipal:** 19,5%
- **Escola:** 28,4%
- **Universidades:** 12,2%
- **Outras instituições:** 12,5%

*Projeções baseadas em amostras do 3º trimestre/2013

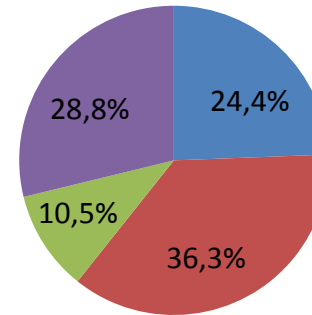


Capacitações presenciais 2011 a 2017

2014 *

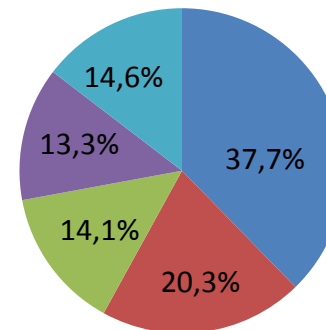
- **Capacitações:** 46
- **Carga horária:** 348 horas
- **Municípios sediantes:** 21
- **Municípios atendidos:** 194
- **Temas:** 17
- **Participações:** 1.747

CARGO



- Bibliotecários
- Demais profissionais de bibliotecas
- Educadores
- Outros profissionais

ONDE ATUAM



- Biblioteca Pública
- Prefeitura Municipal
- Escola
- Universidades
- Outras instituições

*Inclui curso EaD

Capacitações presenciais 2011 a 2017

2014

→ TEMAS

GESTÃO DE PESSOAS

- **Bibliotecários:** 28,7%
- **Demais profissionais de bib.:** 36%
- **Educadores:** 6,5%
- **Outros profissionais:** 28,8%

Onde atuam:

- **Biblioteca Pública:** 41,2%
- **Prefeitura Municipal:** 22%
- **Escola:** 8,5%
- **Universidades:** 13,3%
- **Outras instituições:** 15%

MEDIAÇÃO E CONTAÇÃO DE HISTÓRIAS

- **Bibliotecários:** 17,6%
- **Demais profissionais de bib.:** 33,2%
- **Educadores:** 17,3%
- **Outros profissionais:** 31,9%

Onde atuam:

- **Biblioteca Pública:** 37,6%
- **Prefeitura Municipal:** 23,2%
- **Escola:** 18,5%
- **Universidades:** 7%
- **Outras instituições:** 13,7%

Capacitações presenciais 2011 a 2017

2014

→ TEMAS

ROTINAS DE BIBLIOTECA

- **Bibliotecários:** 25,4%
- **Demais profissionais de bib.:** 42,7%
- **Educadores:** 8,1%
- **Outros profissionais:** 23,8%

Onde atuam:

- **Biblioteca Pública:** 29,2%
- **Prefeitura Municipal:** 13,5%
- **Escola:** 19,5%
- **Universidades:** 20,5%
- **Outras instituições:** 17,3%

ATENDIMENTO AO USUÁRIO

- **Bibliotecários:** 27,7%
- **Demais profissionais de bib.:** 39,1%
- **Educadores:** 6,9%
- **Outros profissionais:** 26,3%

Onde atuam:

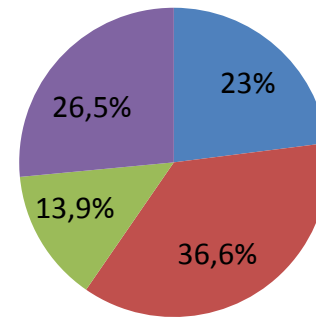
- **Biblioteca Pública:** 36,3%
- **Prefeitura Municipal:** 16%
- **Escola:** 13,1%
- **Universidades:** 20,3%
- **Outras instituições:** 14,3%



Capacitações presenciais 2011 a 2017

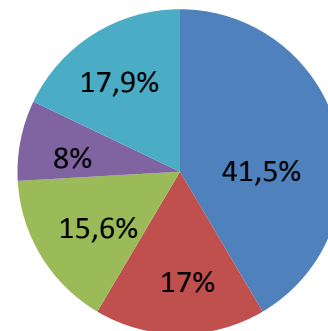
2015

- **Capacitações:** 41
- **Carga horária:** 398 horas
- **Municípios sediantes:** 29
- **Municípios atendidos:** 233
- **Temas:** 15
- **Participações:** 1.522



CARGO

- Bibliotecários
- Demais profissionais de bibliotecas
- Educadores
- Outros profissionais



ONDE ATUAM

- Biblioteca Pública
- Prefeitura Municipal
- Escola
- Universidades
- Outras instituições



Capacitações presenciais 2011 a 2017

2015

→ TEMAS

GESTÃO DE PESSOAS

- **Bibliotecários:** 18,3%
- **Demais profissionais de bib.:** 38,1%
- **Educadores:** 10,7%
- **Outros profissionais:** 32,9%

Onde atuam:

- **Biblioteca Pública:** 41,5%
- **Prefeitura Municipal:** 18,7%
- **Escola:** 10%
- **Universidades:** 11,1%
- **Outras instituições:** 18,7%

MEDIAÇÃO E CONTAÇÃO DE HISTÓRIAS

- **Bibliotecários:** 21,8%
- **Demais profissionais de bib.:** 31,3%
- **Educadores:** 19,4%
- **Outros profissionais:** 27,5%

Onde atuam:

- **Biblioteca Pública:** 38,3%
- **Prefeitura Municipal:** 17,1%
- **Escola:** 22,3%
- **Universidades:** 4,6%
- **Outras instituições:** 17,7%

ATENDIMENTO AO USUÁRIO

- **Bibliotecários:** 30,5%
- **Demais profissionais de bib.:** 41,1%
- **Educadores:** 5,8%
- **Outros profissionais:** 22,6%

Onde atuam:

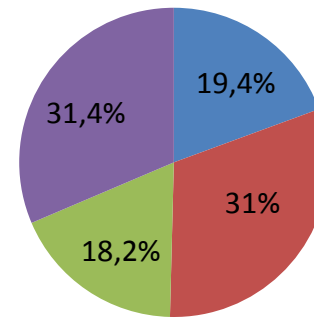
- **Biblioteca Pública:** 48,4%
- **Prefeitura Municipal:** 19,9%
- **Escola:** 9,8%
- **Universidades:** 4,9%
- **Outras instituições:** 18%



Capacitações presenciais 2011 a 2017

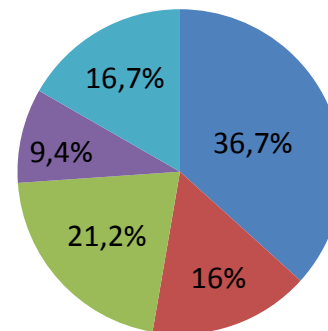
2016

- **Capacitações:** 35
- **Carga horária:** 296 horas
- **Municípios sediantes:** 27
- **Municípios atendidos:** 151 (+3 municípios de 1 estado)
- **Temas:** 13
- **Participações:** 1.076



CARGO

- Bibliotecários
- Demais profissionais de bibliotecas
- Educadores
- Outros profissionais



ONDE ATUAM

- Biblioteca Pública
- Prefeitura Municipal
- Escola
- Universidades
- Outras instituições

Capacitações presenciais 2011 a 2017

2016

→ TEMAS

GESTÃO DE PESSOAS

- **Bibliotecários:** 3,2%
- **Demais profissionais de bib.:** 29%
- **Educadores:** 9,7%
- **Outros profissionais:** 58,1%

Onde atuam:

- **Biblioteca Pública:** 29%
- **Prefeitura Municipal:** 22,6%
- **Escola:** 24,2%
- **Universidades:** 4,8%
- **Outras instituições:** 19,4%

MEDIAÇÃO E CONTAÇÃO DE HISTÓRIAS

- **Bibliotecários:** 16,8%
- **Demais profissionais de bib.:** 25,3%
- **Educadores:** 26,6%
- **Outros profissionais:** 31,3%

Onde atuam:

- **Biblioteca Pública:** 30,6%
- **Prefeitura Municipal:** 14,2%
- **Escola:** 28,6%
- **Universidades:** 9,7%
- **Outras instituições:** 16,9%

Capacitações presenciais 2011 a 2017

2016

→ TEMAS

ROTINAS DE BIBLIOTECA

- **Bibliotecários:** 25,4%
- **Demais profissionais de bib.:** 33,1%
- **Educadores:** 8,9%
- **Outros profissionais:** 32,6%

Onde atuam:

- **Biblioteca Pública:** 36,9%
- **Prefeitura Municipal:** 22,5%
- **Escola:** 11,4%
- **Universidades:** 10,1%
- **Outras instituições:** 19,1%

ATENDIMENTO AO USUÁRIO

- **Bibliotecários:** 24%
- **Demais profissionais de bib.:** 43,2%
- **Educadores:** 9,6%
- **Outros profissionais:** 23,2%

Onde atuam:

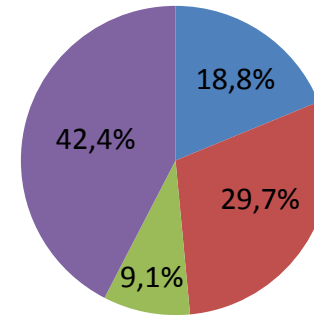
- **Biblioteca Pública:** 53,3%
- **Prefeitura Municipal:** 11,8%
- **Escola:** 12,6%
- **Universidades:** 9,2%
- **Outras instituições:** 13,1%



Capacitações presenciais 2011 a 2017

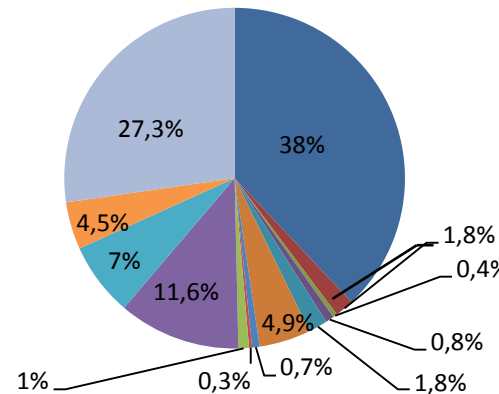
2017

- **Capacitações:** 35
- **Carga horária:** 308 horas
- **Municípios sediantes:** 26
- **Municípios atendidos:** 171 (+1 municípios de 1 estado)
- **Temas:** 17
- **Participações:** 1.338



CARGO

- Bibliotecários
- Demais profissionais de bibliotecas
- Educadores
- Outros profissionais



ONDE ATUAM

- Biblioteca Pública
- Biblioteca Comunitária
- Biblioteca de Equipamento da SEC
- Biblioteca de outra Secretaria
- Biblioteca Universitária / Acadêmica
- Biblioteca Escolar / Sala de Leitura
- Biblioteca Especializada
- Centro de Referência
- Outras bibliotecas
- Prefeitura Municipal
- Escola
- Universidades
- Outras instituições

Capacitações presenciais 2011 a 2017

2017

→ TEMAS

GESTÃO DE PESSOAS

- **Bibliotecários:** 20,5%
- **Demais profissionais de bib.:** 24,2%
- **Educadores:** 3,8%
- **Outros profissionais:** 51,5%

Onde atuam:

- **Biblioteca Pública:** 31,1%
- **Biblioteca Comunitária:** 0%
- **Biblioteca Equipamento da SEC:** 0%
- **Biblioteca de outra Secretaria:** 0,8%
- **Biblioteca Universitária / Acadêmica:** 5,3%
- **Biblioteca Escolar / Sala de Leitura:** 0%
- **Biblioteca Especializada:** 1,5%
- **Centro de Referência:** 0%
- **Outras bibliotecas:** 2,3%
- **Prefeitura Municipal:** 15,2%
- **Escola:** 6,8%
- **Universidades:** 12,1%
- **Outras instituições:** 25%

MEDIAÇÃO E CONTAÇÃO DE HISTÓRIAS

- **Bibliotecários:** 8%
- **Demais profissionais de bib.:** 22,5%
- **Educadores:** 9,7%
- **Outros profissionais:** 59,8%

Onde atuam:

- **Biblioteca Pública:** 24,7%
- **Biblioteca Comunitária:** 0,8%
- **Biblioteca Equipamento da SEC:** 0%
- **Biblioteca de outra Secretaria:** 0,8%
- **Biblioteca Universitária / Acadêmica:** 0,8%
- **Biblioteca Escolar / Sala de Leitura:** 5,2%
- **Biblioteca Especializada:** 0,2%
- **Centro de Referência:** 0%
- **Outras bibliotecas:** 1%
- **Prefeitura Municipal:** 7%
- **Escola:** 6,2%
- **Universidades:** 1%
- **Outras instituições:** 52,2%

Capacitações presenciais 2011 a 2017

2017

→ TEMAS

ROTINAS DE BIBLIOTECA

- **Bibliotecários:** 25,3%
- **Demais profissionais de bib.:** 32,8%
- **Educadores:** 6,3%
- **Outros profissionais:** 30,2%

Onde atuam:

- **Biblioteca Pública:** 50,9%
- **Biblioteca Comunitária:** 1,9%
- **Biblioteca Equipamento da SEC:** 0,4%
- **Biblioteca de outra Secretaria:** 0,9%
- **Biblioteca Universitária / Acadêmica:** 1,7%
- **Biblioteca Escolar / Sala de Leitura:** 6,5%
- **Biblioteca Especializada:** 1,3%
- **Centro de Referência:** 0,4%
- **Outras bibliotecas:** 0,9%
- **Prefeitura Municipal:** 12,5%
- **Escola:** 2,4%
- **Universidades:** 7,3%
- **Outras instituições:** 12,9%

ATENDIMENTO AO USUÁRIO

- **Bibliotecários:** 26,4%
- **Demais profissionais de bib.:** 31%
- **Educadores:** 15,9%
- **Outros profissionais:** 26,7%

Onde atuam:

- **Biblioteca Pública:** 43,4%
- **Biblioteca Comunitária:** 4,3%
- **Biblioteca Equipamento da SEC:** 1,2%
- **Biblioteca de outra Secretaria:** 0,8%
- **Biblioteca Universitária / Acadêmica:** 1,9%
- **Biblioteca Escolar / Sala de Leitura:** 4,3%
- **Biblioteca Especializada:** 0%
- **Centro de Referência:** 0,8%
- **Outras bibliotecas:** 0,8%
- **Prefeitura Municipal:** 16,7%
- **Escola:** 16,7%
- **Universidades:** 1,9%
- **Outras instituições:** 7,4%

SEMINÁRIO INTERNACIONAL DE BIBLIOTECAS PÚBLICAS E COMUNITÁRIAS

2008 a 2017



Seminário Biblioteca Viva 2008 a 2017

2008: 798 presentes de 24 Estados

2009: 606 presentes de 11 Estados

2010: 801 presentes de 21 Estados

2011: 583 presentes de 15 Estados

2012: 426 presentes de 9 Estados

2013: 544 presentes de 16 Estados

2014: 667 presentes de 14 Estados

2015: 529 presentes de 9 Estados

2016: 396 presentes de 7 Estados

2017: 693 presentes de 8 Estados

TOTAL = 6.043 PARTICIPAÇÕES



Seminário Biblioteca Viva 2008 a 2017

2014

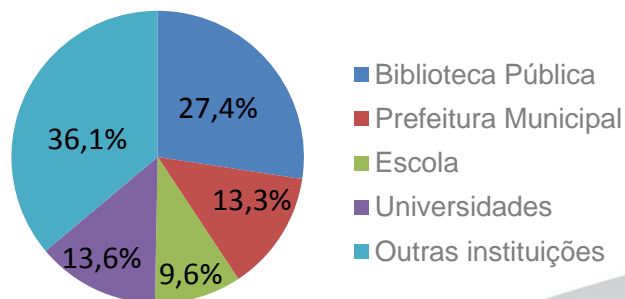
- **Inscritos:** 1.214
- **Municípios:** 140 municípios de 16 Estados

Amazonas, Bahia, Brasília, Ceará, Espírito Santo, Maranhão, Minas Gerais, Mato Grosso do Sul, Pará, Paraíba, Pernambuco, Rio de Janeiro, Santa Catarina, Sergipe e São Paulo.

X

- **Presentes:** 667
- **Municípios:** 112 municípios de 14 Estados

Amazonas, Bahia, Brasília, Ceará, Espírito Santo, Maranhão, Minas Gerais, Pará, Paraíba, Pernambuco, Rio de Janeiro, Rio Grande do Sul, Santa Catarina, São Paulo.





Seminário Biblioteca Viva 2008 a 2017

2015

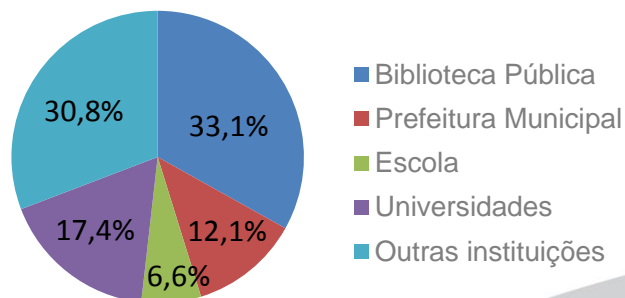
- **Inscritos:** 997
- **Municípios:** 158 municípios de 17 Estados

Amazonas, Bahia, Espírito Santo, Goiás, Maranhão, Minas Gerais, Mato Grosso do Sul, Mato Grosso, Pará, Pernambuco, Paraná, Rio de Janeiro, Rio Grande do Norte, Rondônia, Rio Grande do Sul, Santa Catarina e São Paulo

X

- **Presentes:** 529
- **Municípios:** 88 municípios de 10 Estados

Amazonas, Bahia, Brasília, Minas Gerais, Pará, Paraná, Rio de Janeiro, Rio Grande do Norte, Rio Grande do Sul, São Paulo





Seminário Biblioteca Viva 2008 a 2017

2016

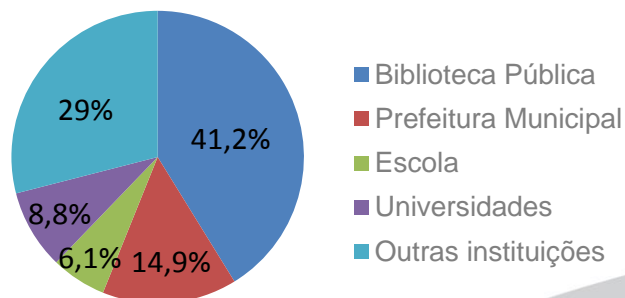
- **Inscritos:** 783
- **Municípios:** 123 municípios de 15 Estados

Amazonas, Bahia, Ceará, Distrito Federal, Espírito Santo, Goiás, Minas Gerais, Pará, Paraná, Pernambuco, Rio de Janeiro, Rio Grande do Norte, Rio Grande do Sul, Santa Catarina e São Paulo

X

- **Presentes:** 396
- **Municípios:** 79 municípios de 8 Estados

Ceará, Goiás, Minas Gerais, Pará, Rio de Janeiro, Rio Grande do Sul, Santa Catarina e São Paulo





Seminário Biblioteca Viva 2008 a 2017

2017

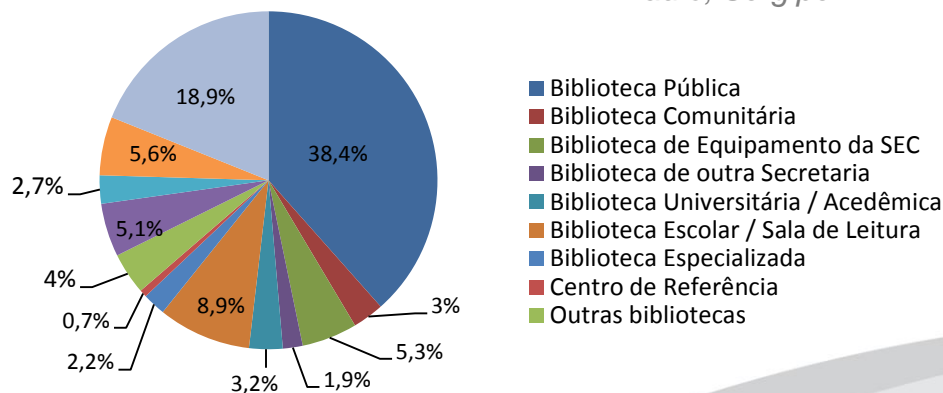
- **Inscritos:** 1.240
- **Municípios:** 167 municípios de 9 Estados

Distrito Federal, Goiás, Mato Grosso, Minas Gerais, Pará, Rio de Janeiro, Rio Grande do Sul, São Paulo e Sergipe

X

- **Presentes:** 693
- **Municípios:** 120 municípios de 8 Estados

Distrito Federal, Goiás, Mato Grosso, Minas Gerais, Rio de Janeiro, Rio Grande do Sul, São Paulo, Sergipe



DISTRIBUIÇÃO DE ACERVO

2012 a 2017



Distribuição de acervo 2012 a 2017

Livros recebidos: 510.986

Livros distribuídos: 542.539

Atendimentos: 1.864

Atendimento a bibliotecas públicas municipais: 1.713

Atendimento a bibliotecas comunitárias: 144

TOTAL = 504 MUNICÍPIOS ATENDIDOS



Distribuição de acervo 2012 a 2017

2012

- **Livros recebidos:** 111.368
- **Livros distribuídos:** 79.320
- **Atendimentos:** 282
- **Bibliotecas municipais:** 205
- **Bibliotecas comunitárias:** 77

2013

- **Livros recebidos:** 104.199
- **Livros distribuídos:** 132.959
- **Atendimentos:** 355
- **Bibliotecas municipais:** 329
- **Bibliotecas comunitárias:** 26



Distribuição de acervo 2012 a 2017

2014

- **Livros recebidos:** 106.939
- **Livros distribuídos:** 123.838
- **Atendimentos:** 321
- **Bibliotecas municipais:** 313
- **Bibliotecas comunitárias:** 8

2015

- **Livros recebidos:** 72.773
- **Livros distribuídos:** 69.722
- **Atendimentos:** 293
- **Bibliotecas municipais:** 287
- **Bibliotecas comunitárias:** 6



Distribuição de acervo 2012 a 2017

2016

- **Livros recebidos:** 64.969
- **Livros distribuídos:** 58.148
- **Atendimentos:** 265
- **Bibliotecas municipais:** 241
- **Bibliotecas comunitárias:** 24

2017

- **Livros recebidos:** 50.738
- **Livros distribuídos:** 78.552
- **Atendimentos:** 348
- **Bibliotecas municipais:** 338
- **Bibliotecas comunitárias:** 3

VIAGEM LITERÁRIA

2012 a 2017



Viagem Literária 2012 a 2017

Contação de histórias: 111.657

Bate-papo com Escritor Infantojuvenil: 30.536

Bate-papo com Escritor Adulto: 28.322

Escrita Criativa: 476

4º Módulo (2013 / 2014): 193

**TOTAL = 171.184 LEITORES E
166 MUNICÍPIOS ATENDIDOS**



Viagem Literária 2012 a 2017

2012

- **Cidades:** 70
- **Módulos:** 2
- **Contação de histórias:** 21.236
- **Bate-papo Escritor Adulto:** 7.061
- **Público total:** 28.297

2013

- **Cidades:** 70
- **Módulos:** 4
- **Contação de histórias:** 18.258
- **Bate-papo Escritor Infantojuvenil:** 6.284
- **Bate-papo Escritor Adulto:** 4.220
- **4º Módulo:** 95
- **Público total:** 28.857



Viagem Literária 2012 a 2017

2014

- **Cidades:** 80
- **Módulos:** 4
- **Contação de histórias:** 23.249
- **Bate-papo Escritor Infantojuvenil:** 7.424
- **Bate-papo Escritor Adulto:** 5.440
- **4º Módulo:** 98
- **Público total:** 36.211

2015

- **Cidades:** 80
- **Módulos:** 2
- **Bate-papo Escritor Infantojuvenil:** 8.815
- **Bate-papo Escritor Adulto:** 5.810
- **Público total:** 14.625



Viagem Literária 2012 a 2017

2016

- **Cidades:** 85
- **Módulos:** 1
- **Contação de histórias:** 21.956
- **Público total:** 21.956

2017

- **Cidades:** 90
- **Módulos:** 4
- **Contação de histórias:** 26.958
- **Bate-papo Escritor Infantojuvenil:** 8.013
- **Bate-papo Escritor Adulto:** 5.791
- **Escrita Criativa:** 476
- **Público total:** 41.238

SISEB ITINERANTE

2015 e 2017



SisEB Itinerante 2015 e 2017

Encontros: 10

Carga horária: 62 horas

Municípios sediantes: 10

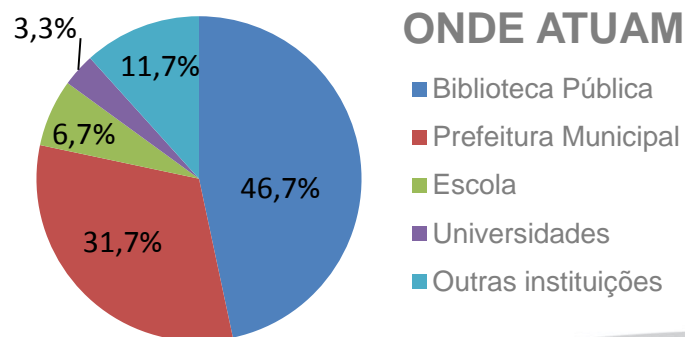
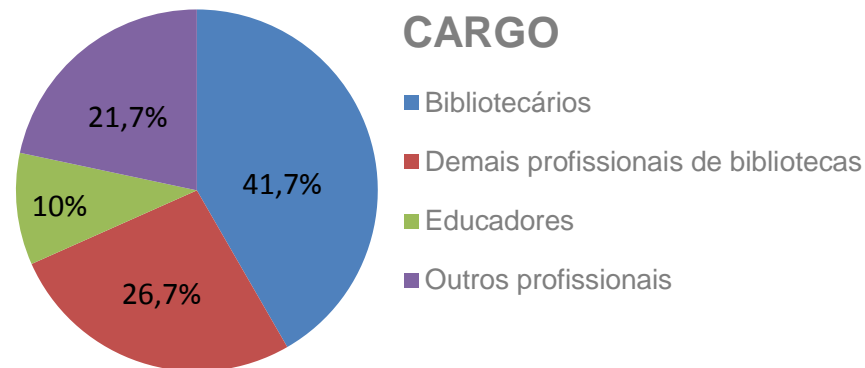
Municípios atendidos: 101

Participações: 270

SisEB Itinerante 2015 e 2017

2015

- **Encontros:** 2
- **Carga horária:** 14 horas
- **Municípios sediantes:** 2
- **Municípios atendidos:** 21
- **Participações:** 60

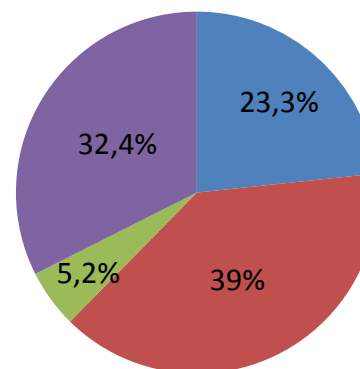




SisEB Itinerante 2015 e 2017

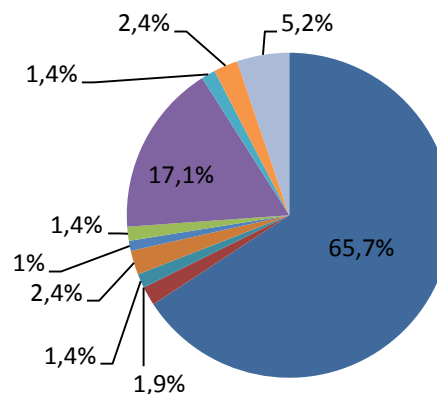
2017

- **Encontros:** 8
- **Carga horária:** 48 horas
- **Municípios sediantes:** 8
- **Municípios atendidos:** 89
- **Participações:** 210



CARGO

- Bibliotecários
- Demais profissionais de bibliotecas
- Educadores
- Outros profissionais



ONDE ATUAM

- Biblioteca Pública
- Biblioteca Comunitária
- Biblioteca de Equipamentos da SEC
- Biblioteca de outra Secretaria
- Biblioteca Universitária / Acadêmica
- Biblioteca Escolar / Sala de Leitura
- Biblioteca Especializada
- Centro de Referência
- Outras bibliotecas
- Prefeitura Municipal
- Escola
- Universidades
- Outras instituições



SISTEMA ESTADUAL DE BIBLIOTECAS PÚBLICAS DE SÃO PAULO

SP Leituras - Associação Paulista de Bibliotecas e Leitura

Projetos e Programas

Rua Faustolo, 576, Água Branca, São Paulo-SP, 05041-000

+55 11 3155-5444